

Representan el 40% de las edificaciones analizadas; se encuentran esparcidas a lo largo de toda el área de estudio, produciendo degradación en el paisaje urbano, sobre todo las edificaciones cuyas cubiertas son de zinc y plásticos.

Este tipo de cubierta son las que se encuentran en las peores condiciones ya que en la mayoría de sus casos (cubiertas de zinc y plásticos) han sido colocados como soluciones de bajo presupuesto o soluciones temporales para fisuras o desprendimientos de materiales anteriores. Provocando una mixtura de colores, texturas y condiciones de vida de las edificaciones.




Las cubiertas de Eternit o Fibrocemento se encuentran en la mayoría de sus casos en mejores condiciones y su conjunto no significa una agresión de gran escala en el paisaje urbano.

27 Estado de las cubiertas de zinc, ruido visual.

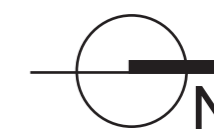


Fotografía: Crédito propio

LEYENDA:

-  Cubiertas de zinc, plásticos
-  Cubiertas de eternit, fibrocemento
-  Cubiertas inclinadas de hormigón

OBSERVACIONES:



ESCALA GRÁFICA:

sin escala