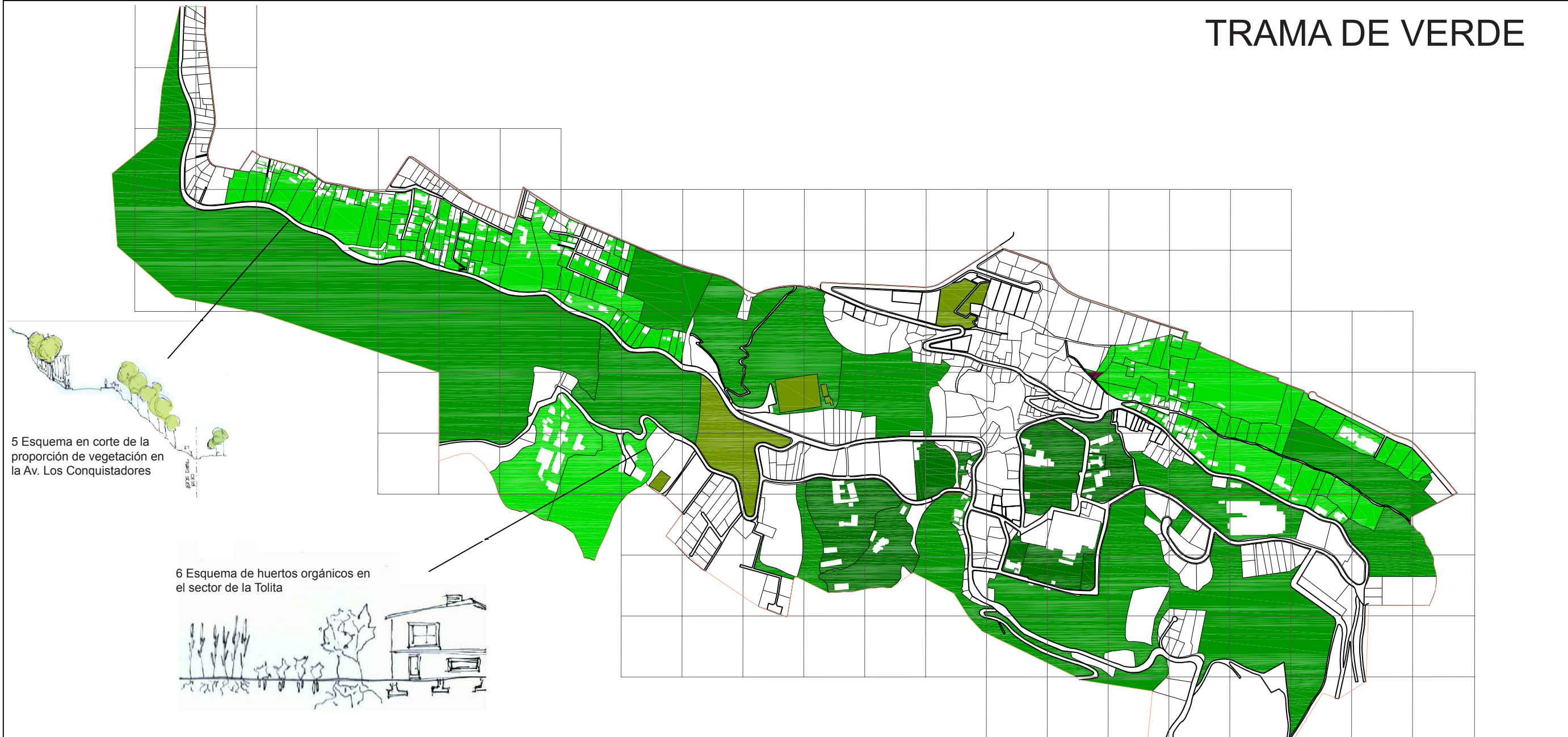






TRAMA DE VERDE

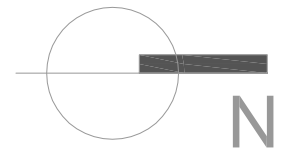


LEYENDA:

-  Zona de difícil acceso con abundante área verde y casi ningún lote edificado.
-  Zona con invasiones de edificaciones y de alto riesgo.
-  Equipamiento recreacional tipo parque y plaza.
-  Zona de gran cantidad de área verde tipo privado.

OBSERVACIONES:

A pesar que la presencia de los mantos verdes es extensa y abundante en Guápulo, no existe una trama de verde diseñada, donde se pueda ver vegetación en parques, espacios públicos, avenidas, etc. en el paisaje arbóreo predomina el eucalipto que es una especie importada; el espacio verde diseñado y en constante mantenimiento es el que se encuentra en patios y jardines privados.



ESCALA GRÁFICA:

