

# CONSTRUCCIONES TRADICIONALES



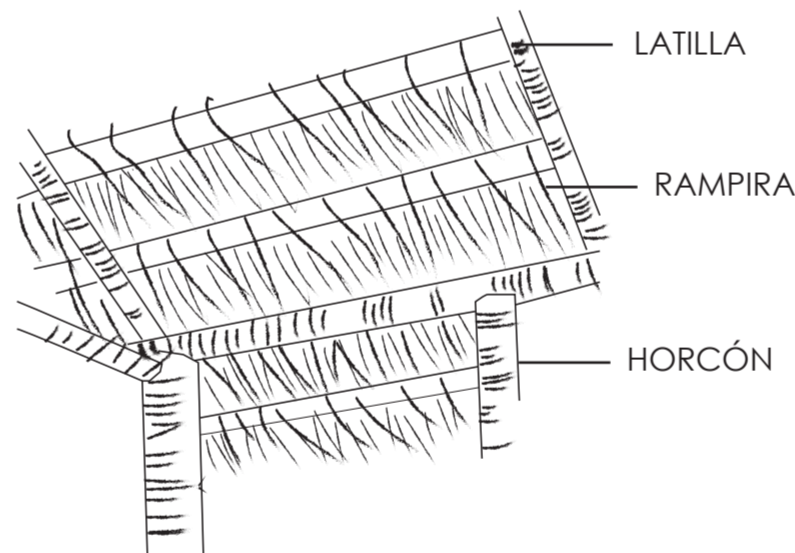
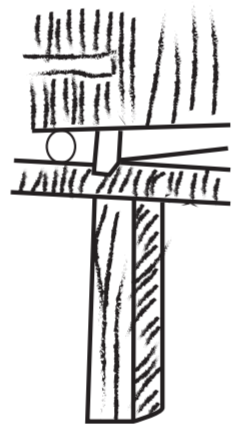
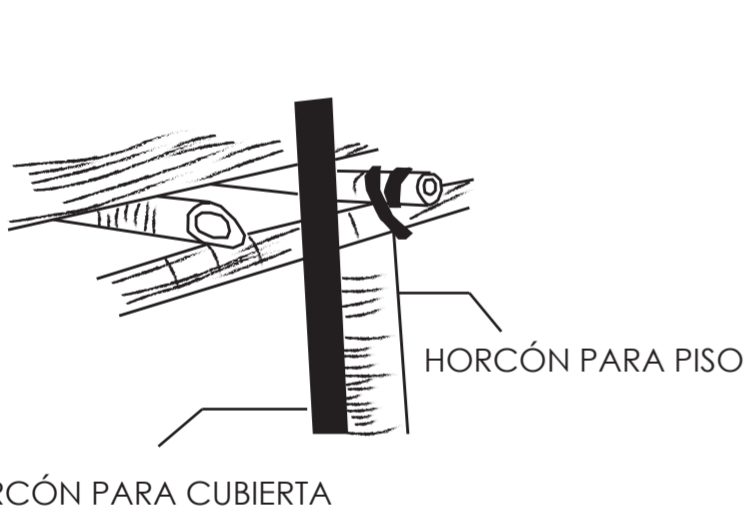
La palma de pambil es una planta del género de las palmáceas, es más pequeña que la palma real pero igual de tronco recto y un ramaje muy amplio. Esta palma se encuentra en gran cantidad a lo largo de toda la provincia de Esmeraldas y se utiliza principalmente para la construcción en muchas zonas de la provincia, así como también en la Amazonía por el pueblo indígena Ashuar.

La vivienda se implantaba en espacios abiertos, sin mucha vegetación. Estaba montada con una estructura de elementos verticales, compacta en área, su distribución era funcional y de gran economía en el espacio interior. El techo es elaborado de rampira, material muy usado en la zona.

## CHOZA DE PAMBIL TIPOLOGÍA 1



El pambil es un material muy resistente y difícil de trabajar por eso las puertas y ventanas están construidas con otros materiales como la madera o caña.

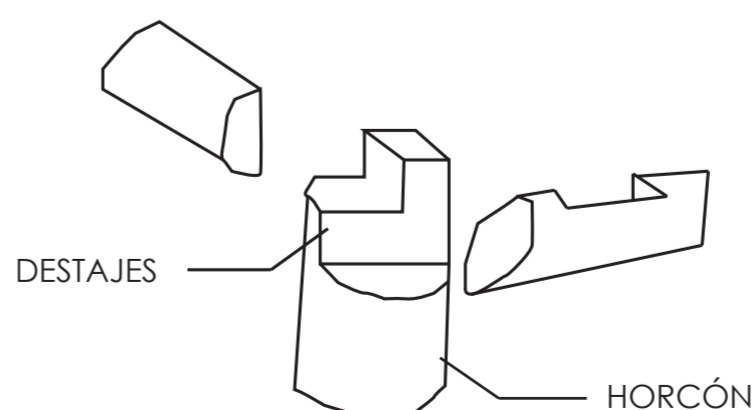
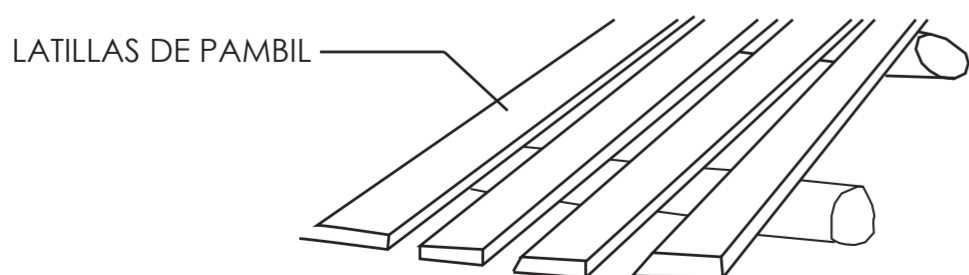


Elementos como las cubiertas inclinadas con volados pronunciados, ayudan a proteger de la lluvia y la insolación. Los muros y pisos de caña picada colaboran con el confort térmico de las viviendas.

## CHOZA DE PAMBIL TIPOLOGÍA



Este tipo de construcciones pueden ser armanas con facilidad y al desarmar sus materiales pueden ser reciclados.



Este sistema constructivo además de ser muy ligero, rápido y de fácil construcción, resuelve el inconveniente de las altas temperaturas y humedades que se dan por el clima tropical de la región.